

# HƯỚNG DẪN ĐĂNG KÝ PHÒNG Ở KÝ TÚC XÁ ONLINE DÀNH CHO SINH VIÊN K60

## 1. Sinh viên đăng ký phòng ở ký túc xá online

- Sinh viên thực hiện đăng ký ở KTX online trên cổng thông tin điện tử theo đường link <https://portal.tnut.edu.vn> trong thời gian từ ngày 22 - 29/8/2024;

(Hướng dẫn đăng ký phòng ở ký túc xá online đính kèm)

- Thời gian ở trong khu nội trú: **4 tháng** (từ ngày 01/9/2024 đến ngày 31/12/2024)

- Kinh phí tiền phòng:

+ Nhà K1, K2, K3, K4, K5, K6 (khép kín): **640.000** đ/tháng/phòng

+ Nhà A1, A3 (khép kín): **600.000** đ/tháng/phòng

+ Nhà A2, A4 (không khép kín): **250.000** đ/tháng/phòng

- Tiền điện, nước: thanh toán hàng tháng theo chỉ số công tơ.

## 2. Sinh viên đến nhận phòng ở ký túc xá

- Thời gian: **Từ 22 - 29/8/2024;**

- Địa điểm đón sinh viên: ký túc xá K1;

- Sinh viên mang theo giấy báo trúng tuyển và CCCD khi đến nhận phòng.

## 3. Các bước đăng ký ở Ký túc xá (KTX) online

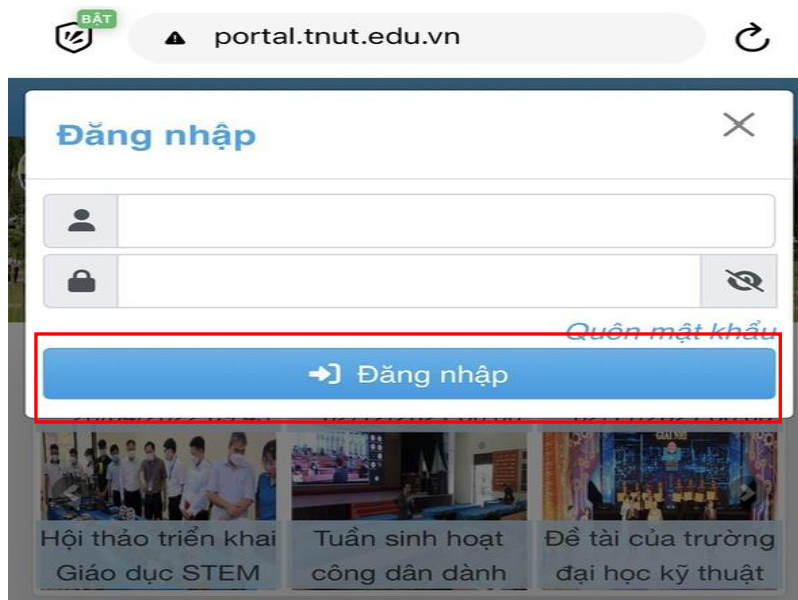
**Bước 1:** Truy cập vào trang web của Nhà trường quản lý theo địa chỉ:

<http://portal.tnut.edu.vn/#/home>

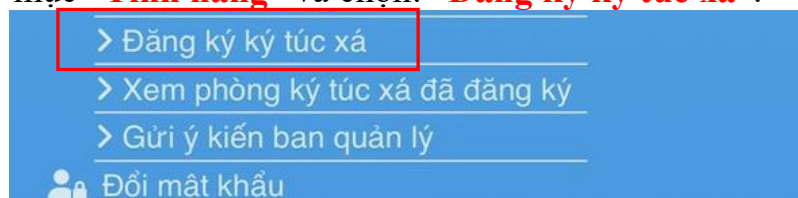


- Click vào mục “**Đăng nhập**” như hình hướng dẫn trên.

**Bước 2:** Đăng nhập vào tài khoản của sinh viên (bằng Mã số sinh viên và Mật khẩu do Nhà trường cấp, VD: K245520101213, Mật khẩu: 01012006).



**Bước 3:** Click vào mục “**Tính năng**” và chọn: “**Đăng ký ký túc xá**”.



**Bước 4:**

- Chọn mục: Đối tượng lưu trú = “**Sinh viên**”, (Mục có dấu \* là bắt buộc) (**không** tích vào mục : “**Đăng ký nguyên phòng**”)

- Sau khi nhấn nút “**Tìm**”, sinh viên trượt xuống để tìm phòng mong muốn hoặc nhập số phòng ở cột “**Phòng**” (ví dụ: K2-101).

Viettel 15:27 26%

**DANH SÁCH PHÒNG CÒN TRỐNG**

| Đang ở | Phòng  | Chất lượng | Số chỗ | Đang ở | Số tiền phải đóng | #       |
|--------|--------|------------|--------|--------|-------------------|---------|
| ...    | K2     | ...        | ...    | ...    | ...               |         |
| 1      | K2-101 |            | 6      | 0      | 1,920,000         | Đăng ký |
| 1      | K2-102 |            | 6      | 0      | 1,920,000         | Đăng ký |
| 1      | K2-103 |            | 6      | 0      | 1,920,000         | Đăng ký |
| 1      | K2-104 |            | 6      | 0      | 1,920,000         | Đăng ký |
| 1      | K2-105 |            | 6      | 0      | 1,920,000         | Đăng ký |

**Bước 5:** Nhấn nút : “**Đăng ký**” . Hệ thống báo: “**Đã lưu đăng ký phòng thành công**”.

Sinh viên chờ sau 48 tiếng, hệ thống sẽ hiển thị việc đăng ký ở KTX trong tài khoản của sinh viên, trong mục: “**Xem phòng ký túc xá đã đăng ký**”.

- > Đăng ký ký túc xá
- > Xem phòng ký túc xá đã đăng ký
- > Gửi ý kiến ban quản lý
- 👤 Đổi mật khẩu

### Trường hợp 1:

Tại cột: Trạng thái đơn = “**Đơn đã được duyệt**”, Sinh viên đã đăng ký ở KTX thành công.

| DANH SÁCH YÊU CẦU ĐĂNG KÝ PHÒNG |            |     |        |      |                   |                    |
|---------------------------------|------------|-----|--------|------|-------------------|--------------------|
| bắt ở                           | Ngày ra    | Dãy | Phòng  | Tầng | Trạng thái đơn    | Lý do hủy (nếu có) |
| 2023                            | 30/11/2023 |     | A1-301 | 3    | Đơn đã được duyệt |                    |

### Trường hợp 2:

Tại cột: Trạng thái đơn = “**Đơn bị hủy**”, Sinh viên chưa đăng ký được.

Sinh viên thực hiện đăng ký lại (quay về mục 1 - Các bước đăng ký ở Ký túc xá (KTX) online và làm lại các bước như trên).

| DANH SÁCH YÊU CẦU ĐĂNG KÝ PHÒNG |            |     |        |      |                |  |
|---------------------------------|------------|-----|--------|------|----------------|--|
|                                 | Ngày ra    | Dãy | Phòng  | Tầng | Trạng thái đơn | Lý do hủy (nếu có)   |
| 3                               | 30/11/2023 |     | K2-105 | 1    | Đơn bị hủy     | Bạn đã tích vào ô "Đăng ký nguyên phòng". Đề nghị Bạn vào đăng ký lại (Không tích vào ô "Đăng ký nguyên phòng"). Xin cảm ơn. |

**\*) Sinh viên muốn thay đổi hoặc xóa phòng:**

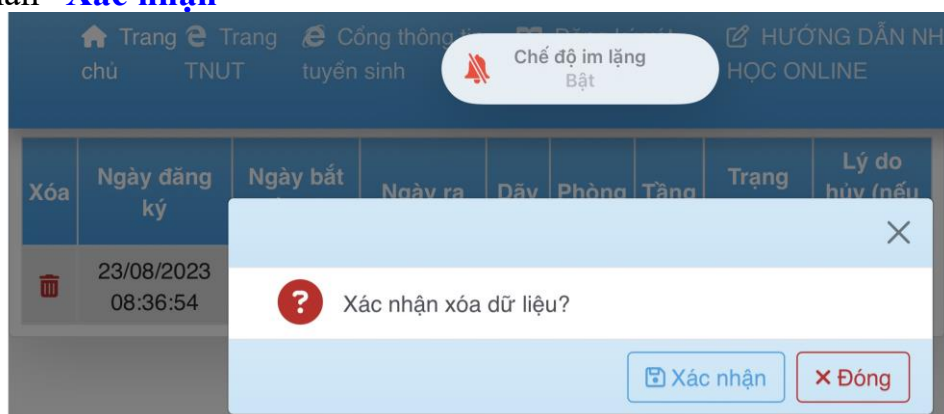
- Trong trường hợp: **Trạng thái đơn = “Đang xử lý”**, làm như sau:

**Bước 1:** Nhấn vào biểu tượng **“Thùng rác”** để xóa phòng hiện tại



| Xóa   | Ngày đăng ký           | Ngày bắt đầu ở | Ngày ra    | Dãy | Phòng  | Tầng | Trạng thái đơn | Lý do hủy (nếu có) |
|---|------------------------|----------------|------------|-----|--------|------|----------------|--------------------|
|  | 23/08/2023<br>08:36:54 | 01/09/2023     | 30/11/2023 |     | K1-202 | 2    | Đang xử lý     |                    |

**Bước 2:** Nhấn **“Xác nhận”**



**Bước 3:** Sinh viên thoát tài khoản và đăng nhập lại, sau đó đăng ký phòng khác (làm theo mục 1 - Các bước đăng ký ở Ký túc xá (KTX) online).

- Trong trường hợp: **Trạng thái đơn = “Đơn đã được duyệt”**:

Sinh viên gọi điện trực tiếp cho cô Thảo (ĐT: **0948 286 145**) để được hướng dẫn chi tiết.